



Indeed 自動連係機能マニュアル

Indeed(インディード)を使って無料で求人募集しませんか？

【1】 何名採用しても 0 円！

初期費用、月額費用、採用成功報酬も 0 円です。

多くの企業が、無料で利用しています。

【2】 求人の掲載期間は現時点では無制限！

たとえば、1 年間ずっとなど長期間の掲載も検討できます。

掲載開始日や掲載終了日も、自由に変更できます。

目次

- 病院なびホームページ作成システムへログイン・・・1
- 採用情報ページを作成・・・2
- 応募フォームを作成・・・6
- 採用情報を公開・・・7
- 応募の確認方法・・・8
- サポートサイトのご案内・・・9
- Indeed について・・・10



株式会社 eヘルスケア

〔病院ナビホームページ作成システム(プライムコース)へログイン〕

ログイン画面 <https://web.gogo.jp/cms/byoinnavi/login> へアクセスし、ログイン ID・パスワードを入力して「ログイン」をクリックします。



病院ナビ
ホームページサービス

日本語 English

ログインID

パスワード

パスワードを忘れた方はこちらから

ログイン

ご利用のWebブラウザをご確認ください
本システムの推奨WebブラウザはGoogle Chromeとなります。
詳しくはこちら

※ログイン ID はメールアドレスです(ホームページ申込書に記載のアドレスで、申込書に記載がない場合は弊社にて任意のメールアドレスを登録しております)。ホームページ初期作成が完了時点で送付しましたスターターキットにも記載しております。

ご不明の場合、別のアドレスを設定希望の場合はサポートセンターまでご連絡ください。

正しいメールアドレスを申請いただけない場合は求人のお知らせメールが届きませんのでご注意ください。

※PW もホームページ初期作成が完了時点で送付しましたスターターキットに記載しております。

お客様側で変更を行った場合、サポートセンターでは変更情報を保持しておりません。ご不明の場合はログイン画面の「パスワードを忘れた方はこちらから」をクリックしてご確認ください。

その際のご案内メールは、登録メールアドレスに届きますので、メールが届かない場合はサポートセンターへご連絡いただき、登録メールアドレスの確認をしてください。

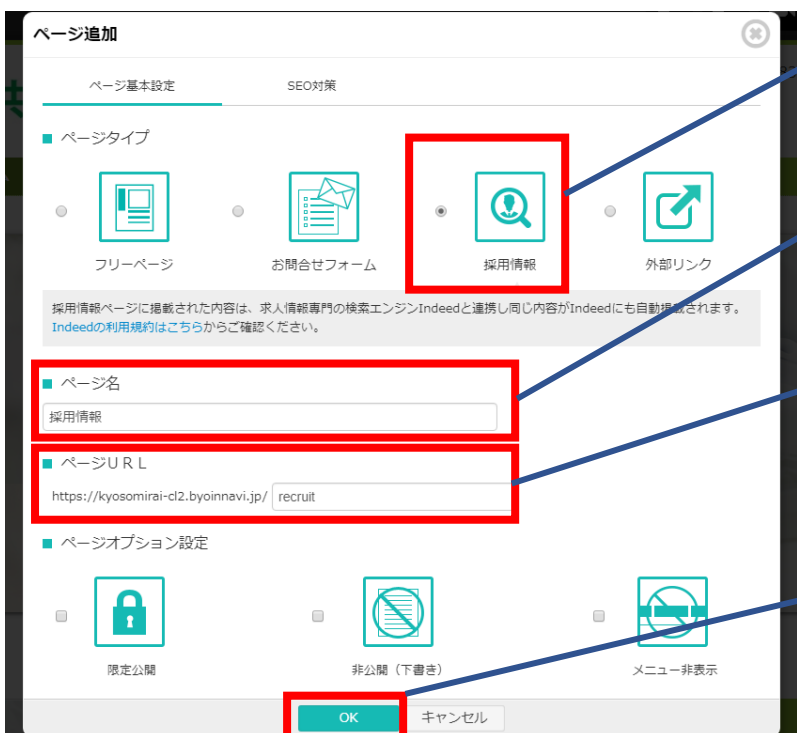
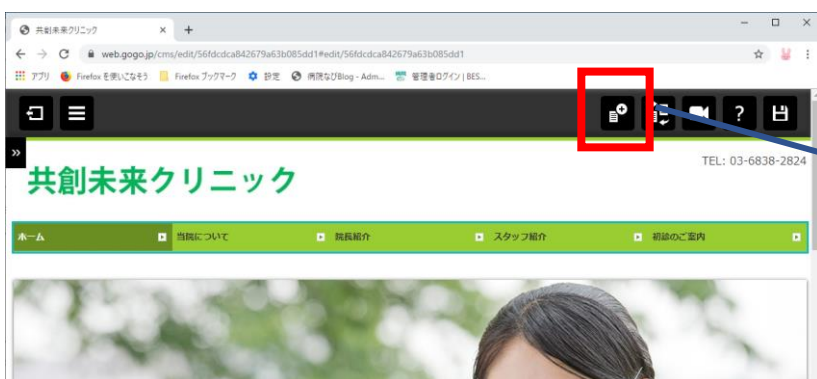
病院ナビホームページサービスサポートセンター

info@byoinnavi.jp

TEL:0120-602-515 (平日 10:00-19:00)

FAX:0120-520-676

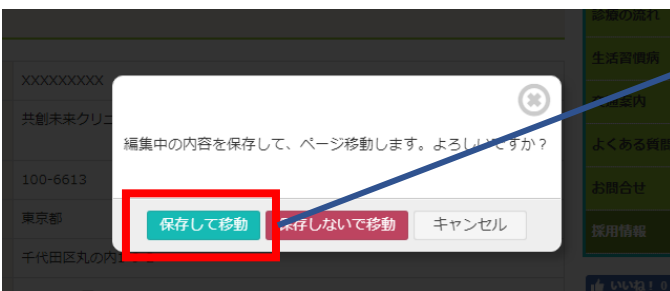
〔採用情報ページを作成〕





メニューの一番下に「採用情報」ができます。

こちらをクリック

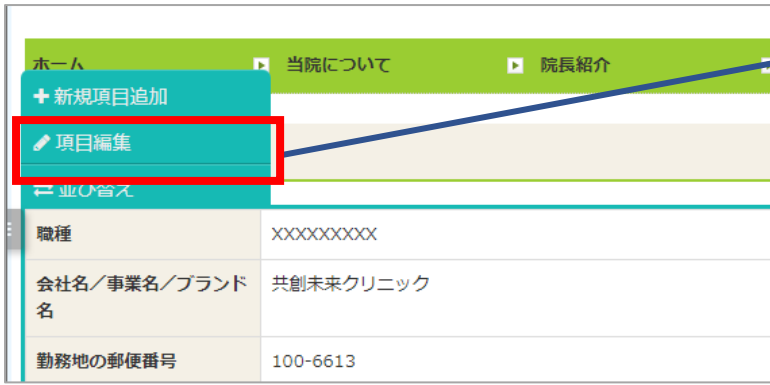


「保存して移動」をクリックすると、採用情報ページが表示されます。

職種	XXXXXXXXXX
会社名/事業名/ブランド名	テスト株式会社
勤務地の郵便番号	102-0094
勤務地の都道府県	東京都
勤務地の市区町村	千代田区紀尾井町3-6紀尾井町パークビル1F
給与情報	XXX,XXX円
雇用形態	正社員
経験	特になし
最終学歴	不問
仕事の内容	XXXXXXXXXX
年齢	不問
採用人数	若干名
就業時間・時間外労働	就業時間 XXX:XX~XX:XX 休憩時間 XX分 時間外労働 月平均XX時間
休日・休暇	毎週土曜日、日曜日、祝日 夏季休暇、年末年始休暇、有給休暇
年間休日数	XXX日
社会保険等	雇用保険、労災保険、健康保険、厚生年金保険
退職金制度	退職金制度 あり 勤続X年以上
定年制、再雇用	定年 XX歳 再雇用 XX歳まで
試用期間	あり Xか月間
募集条件に係る特記事項	特になし
応募方法等	下部の応募するボタンから応募ください
選考方法	書類選考 面接
勤務先最寄り駅	XXXX線XXX駅
備考	不明点は、電話又はメールでお問合せください

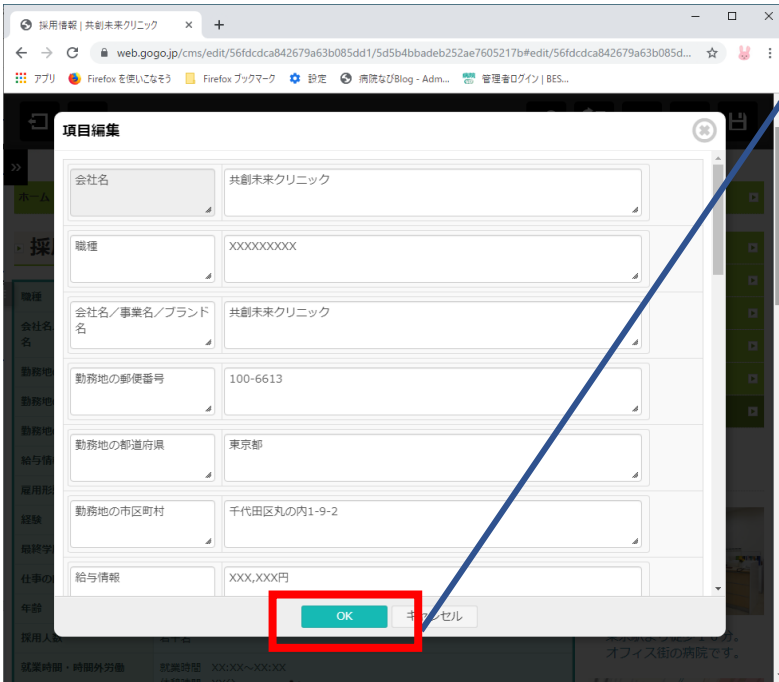
採用情報ページには下記項目が表示されます。

- 職種
- 会社名/事業名/ブランド名
- 勤務地の郵便番号
- 勤務地の都道府県
- 勤務地の市区町村
- 給与情報
- 雇用形態
- 経験
- 最終学歴
- 仕事の内容
- 年齢
- 採用人数
- 就業時間・時間外労働
- 休日・休暇
- 年間休日数
- 社会保険等
- 退職金制度
- 定年制、再雇用
- 試用期間
- 募集条件に係る特記事項
- 応募方法等
- 選考方法
- 勤務先最寄り駅
- 備考



内容を編集します。

表にカーソルをあて、「項目編集」をクリックします。



こちらに内容を記載して、最後に「OK」をクリックします。



入力したら右上のこのマークをクリックすると入力内容が保存されます。

採用情報ページの作成方法



新規項目追加

項目タイトル

項目内容

OK キャンセル

並び替え

職種	XXXXXXXXXX
会社名/事業名/ブランド名	テスト株式会社
勤務地の郵便番号	102-0004
勤務地の都道府県	東京都
勤務地の市区町村	千代田区花見川町3-6紀尾井町パークビル1F
給与情報	XXX,XXX円
経験	特になし

OK キャンセル

ドラッグ&ドロップで項目並べ替えが可能

項目編集

給与情報 XXX,XXX円

テキストの編集が可能

Indeed連携に必須でない項目は削除することが可能

OK キャンセル

〔応募フォームを作成〕



応募フォーム

- + 新規項目追加
- 項目編集
- 並び替え
- メール設定
- 個人情報の取り扱い設定
- 履歴書ファイル添付設定

「新規項目追加・項目編集・並び替え・メール設定・個人情報の取り扱い設定」については、既存のお問合せフォームと同様の仕様

応募フォームには下記項目をプリセット表示

- 氏名
- フリガナ (氏名)
- メールアドレス
- 電話番号
- 生年月日
- 性別
- 質問・自己PR・備考
- 履歴書

〔採用情報を公開〕



ここをクリックすると元のログインした画面へ戻ります。

※「保存して移動」をクリック



「更新(公開)する」をクリックすると、ホームページに求人情報が掲載されると同時に、Indeed へ情報が送られます。



Indeed へは毎日 24 時時点の情報が翌朝までに反映されます。

※自動連携した採用情報ページのうち、基本的に Indeed の独自基準を満たしているもののみが掲載されます。掲載内容を Indeed 側の AI が判断するため、ごくまれに掲載されない場合もございます。

Indeed の利用規約に関しては以下 URL よりご確認ください。

<https://jp.indeed.com/legal>

※ご注意

掲載されても、お知らせなどは特に届きません。

掲載内容をご確認いただくには、実際に Indeed で 医院名 + 所在市区町村 で検索してご確認ください。必要がございます。

<https://jp.indeed.com/>

※非掲載にする場合

採用情報ページを非公開にいただくと、翌日の朝には Indeed への掲載が停止されます。

〔応募の確認方法〕



応募があると、メールでお知らせが飛ぶようになっています。

応募の内容はこちらをクリックすると確認できます。

お問合せ一覧機能

お問合せ一覧を經由ごとにタブ切り替えで表示

- ①お問合せフォーム經由
- ②採用情報ページ經由
- ③ Indeed 応募

選択	受信日時	經由	ページ名	メールアドレス	
<input type="checkbox"/>	2019/05/07 18:38	お問合せフォーム	お問合せ	aaaaatest.sample.123@imobile.co.jp	詳細 削除
<input type="checkbox"/>	2019/05/07 17:01	お問合せフォーム	お問合せ	bbbbttest.sample.123@imobile.co.jp	詳細 削除

〔サポートサイトのご案内〕

採用情報ページ、応募フォームページ編集、お問い合わせページ等について詳しくは以下のサポートサイトをご覧ください。



こちらをクリック



「コンテンツ編集」の「採用ページ編集」または「応募フォームページ編集」をクリックします。

以下より直接アクセスすることも可能です。

コンテンツ編集 - 採用情報編集 URL

<https://web.gogo.jp/support/contents-job-offer.html>

コンテンツ編集 - 応募フォーム編集 URL

<https://web.gogo.jp/support/contents-job-form.html>

[Indeed について]

従来の求人サイトとの違い

(Indeed 提供資料)

	求人サイト	人材紹介	indeed インディード
無料掲載オプション	-	○	○
自由な予算設定	-	-	○
初期費用不要	-	○	○
契約不要	△	-	○
サイトへのトラフィック増加	-	-	○
成功報酬費不要	△	-	○

indeed 求人掲載に関しましてご不明な点等ございましたら
以下 indeed のサポートサイトをご覧ください。

<https://jp.indeed.com/help>

The screenshot shows a web browser window with the URL jp.indeed.com/help. The page features the Indeed logo and two main sections: '求職者ヘルプセンター' (Job Seeker Help Center) and '採用企業ヘルプセンター' (Employer Help Center). Under the Employer Help Center, the link '採用企業ヘルプセンター' is highlighted with a red rectangular box. The footer contains copyright information for 2019 Indeed and links to Cookie Policy, Privacy Policy, and Terms of Use.

Indeed への電話でのお問い合わせは、0120-34-3140 にお願ひします。

営業時間は月曜日から金曜日の 9:00 a.m. - 5:30 p.m. です。